

ComUnicco Financiero

Expresión financiera de la Contaduría Pública

146

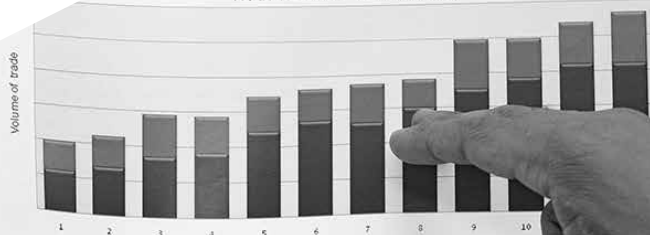
INDICADORES ECONÓMICOS • CALENDARIOS ECONÓMICOS
MERCADO CAMBIARIO • MERCADO DE DEUDA NACIONAL
MERCADO ACCIONARIO • BOLSAS INTERNACIONALES
MATERIAS PRIMAS • BONOS DEL TESORO Y EURO BONOS

				49.23	177
				299.1	194.28
				345.67	20
				84.43	116.58
				9	
	61.7	50.4	100.2	75.8	
	29	17	7.5	23	
Australia	15.55	28.37	34.91	40.11	5
TOTAL	613.36	695.49	990.45	921.67	88

Volume - Year review:

	1	2	3	4
USA	173	192	182	117
Europe	85	115	181	186
Asia	368	411	752	804
Australia	51	69	96	104
Other	47	61	108	103
		20	11	22
			43	61
				1397

Trade Pattern - Year overview



Stock Market share



Instituto Mexicano de
Contadores Públicos

Boletín Electrónico • No. 146 • mayo 26, 2020
www.imcp.org.mx

CONTENIDO



INDICADORES ECONÓMICOS	1
Conferencia de las Naciones Unidas sobre el Comercio y el Desarrollo (UNCTAD)	
Grupo de los 20	
Estados Unidos	
Unión Europea	
Zona Euro	
Reino Unido	
China	
Japón	
Brasil	
Chile	
Argentina	
México	
CALENDARIOS ECONÓMICOS	10
México	
Estados Unidos	
MERCADO CAMBIARIO	12
México Tipo de Cambio FIX	
MERCADO DE DEUDA NACIONAL	13
Reservas Internacionales vs. Base Monetaria	
Mercado Primario	
TIIE/UDIS	
EMBI	
Subasta 18-2020	
Subasta 19-2020	
Mercado Secundario	
Cetes	
Bonos	
Udibonos	
MERCADO ACCIONARIO	15
Bolsa Mexicana de Valores	
BOLSAS INTERNACIONALES	17
MATERIAS PRIMAS	17
BONOS DEL TESORO Y EURO BONOS	18
Bonos del Tesoro	
Eurobonos	
Bonos de Asia	

INDICADORES ECONÓMICOS



CONFERENCIA DE LAS NACIONES UNIDAS SOBRE EL COMERCIO Y EL DESARROLLO (UNCTAD)

La UNCTAD reveló que el **comercio a nivel mundial** puede presentar una contracción de 27% durante el segundo trimestre de 2020. El informe, en el que participaron 36 organizaciones internacionales, añadió que el impacto negativo de la pandemia se comenzó a vislumbrar desde el primer trimestre del año, periodo en el que el comercio global cayó 3%.



GRUPO DE LOS 20 (G20)

Los ministros del G20, en una declaración emitida después de la segunda Reunión Ministerial de Comercio e Inversión extraordinaria y virtual, dieron su respaldo a las "Acciones del G20 para **apoyar el comercio y la inversión mundiales en respuesta a la COVID-19**" preparadas por el Grupo. Las respuestas de corto plazo de estas acciones buscan mitigar el impacto de la COVID-19, y las acciones de largo plazo apoyar la necesaria reforma de la OMC y el sistema comercial multilateral, indicó la declaración.



Estados Unidos

Las **cuentas del gobierno** registraron en abril un déficit de \$737,851 millones, con ingresos que cayeron 54.84% anual a \$USD 241,863 millones, y gastos que se elevaron 161.1% anual a \$USD 980,000 millones. Los gastos reflejaron en gran medida la liberación de asistencia relacionada con el brote de COVID-19, que incluye: pagos de impacto económico a individuos y familias (\$USD 217 mil millones); Pagos del Fondo de Ayuda de Coronavirus a gobiernos estatales, territoriales, locales y tribales (\$USD 142 mil millones); aumentos en Medicare y otros

programas del Departamento de Salud y Servicios Humanos (\$USD 146 mil millones); y aumentos en los beneficios de desempleo y otros programas del Departamento de Trabajo (\$USD 46 mil millones). Los ingresos bajaron en abril debido a que ciertos impuestos de individuos y corporaciones fueron diferidos hasta julio, y también por otras disposiciones de la legislación reciente. El déficit acumulado en los primeros siete meses del año fiscal (oct 2019-abr 2020) sumó 1.48 billones de dólares.

Indicador	Anterior	Actual	Variación
Confianza del consumidor (may)	71.80	73.70	1.90 pts
Indicador líder (abr)	-7.40%	-4.40%	3.00%
Inicios de construcción (abr)	-18.57%	-30.20%	-11.63%
Precios al consumidor (abr)	1.50%	0.30%	-1.20% anual
Precios al productor (abr)	0.70%	-1.20%	-1.90% anual
Precios de importación (abr)	-2.40%	-2.60%	-0.20%
Producción industrial (abr)	-4.50%	-11.20%	-6.70%
Solicitudes de desempleo	3.170	2.440	-0.730 millones de plazas
Ventas de casas usadas (abr)	-8.50%	-17.80%	-9.30%
Ventas minoristas (abr)	-8.30%	-16.40%	-8.10%

Unión Europea

Las **ventas de automóviles** cayeron en abril al mayor ritmo desde comenzaron los registros, en medio de la restricción que impuso el coronavirus, o Covid-19, informó la Asociación Europea de Fabricantes de Automóviles, o

ACEA. Las ventas de automóviles de pasajeros cayeron 76.3% anual en abril tras la baja de 55.1% en marzo. Durante el período de enero a abril, la demanda de automóviles nuevos en la Unión Europea disminuyó 38.5%.



Zona Euro

Indicador	Anterior	Actual	Variación
Balanza comercial (mar)	25,600	23,500	-2,100 mde
Confianza del consumidor (may)	-22.70	-18.80	3.90 pts
Cuenta corriente (mar)	38,000	27,300	-10,700 mde
Inflación al consumidor (abr)	0.70%	0.30%	-0.40% anual
Empleo (1T20)	0.30%	-0.20%	-0.50%
PMI Manufactura (may)	33.40	39.50	6.10 pts
PMI Servicios (may)	12.00	28.70	16.70 pts
Producción industrial (mar)	-0.10%	-11.30%	-11.20%
Producto Interno Bruto (prel. 1T20)	1.00%	-3.20%	-4.20% anual



Reino Unido

El **Banco de Inglaterra** dijo que es probable que considere una mayor relajación monetaria en el futuro, después de sopesar los efectos secundarios de las tasas de interés negativas para ayudar a la economía del Reino Unido a recuperarse del shock histórico causado por el coronavirus, o Covid-19, dijo el vicegobernador Ben Broadbent. El Comité de Política Monetaria está “ciertamente preparado para hacer lo que sea necesario” a pesar de los riesgos a la baja, dijo Broadbent en entrevista.

El gobernador del **Banco de Inglaterra**, Andrew Bailey, dijo que el banco central del Reino Unido está revisando todas sus herramientas y que sería una tontería descartar cualquiera de ellas, incluidas las tasas de interés negativas.

El Gobierno dijo que los **comercios minoristas no esenciales no volverían a trabajar hasta junio**, mientras que otros sectores no volverán a reactivarse hasta por lo menos julio, dijo el secretario de Relaciones Exteriores, Dominic Raab.

El **déficit presupuestario** se amplió a un máximo histórico en abril, debido al aumento sin precedentes

de los préstamos del gobierno en medio de la pandemia de Covid-19. El déficit del sector público, excluidos los bancos del sector público, fue de £62,100 millones, unos £ 51,100 millones más que en el mismo período del año pasado. Este fue el déficit más alto registrado en cualquier mes. El ONS advirtió que estas son estimaciones iniciales y que el alcance del impacto de Covid-19 es incierto.

Reino Unido colocó por primera vez **deuda soberana con rendimiento negativo**, lo que significa que en la práctica los inversionistas aceptan que se les devuelva un poco menos de lo que prestan. El bono, que vence en julio de 2023, se colocó con un rendimiento medio del -0.003%. Aunque los inversionistas recibirán un interés anual del 0.75%, pagaron por encima del valor nominal del bono, de modo que el rendimiento real en términos de efectivo es menor que la cantidad que han prestado. La demanda del bono fue baja según los estándares recientes, ya que los inversionistas presentaron peticiones de compra equivalentes a un poco más del doble de los 3,750 millones de libras (4,590 millones de dólares) que se ofrecían.

Indicador	Anterior	Actual	Variación
Balanza comercial (mar)	-9,800	-12,500	-2,700 mdl
Inflación al consumidor (abr)	1.50%	0.80%	-0.70% anual
Producto Interno Bruto (1T20)	1.10%	-1.60%	-2.70% anual
PMI Manufactura (may)	32.60	40.60	8.00 pts
PMI Servicios (may)	13.40	27.80	14.40 pts
Tasa de desempleo (1T20)	3.80%	3.90%	0.10%
Ventas minoristas (abr)	-5.20%	-18.10%	-12.90%



China

Las **ventas de automóviles** aumentaron en abril por primera vez desde mediados de 2018, cuando el gobierno relajó las medidas de contención de coronavirus. Datos de la Asociación China de Fabricantes de Automóviles (CAAM) indicaron que las ventas subieron en abril 4.4% anual a 2.07 millones de unidades luego de caer 43% en marzo. Este fue el primer aumento desde julio de 2018. Sin embargo, se espera que las ventas de automóviles caigan 15 por ciento este año.

La **inversión extranjera directa** creció en abril, cuando el país intentó recuperarse del coronavirus, o Covid-19. Datos del Ministerio de Comercio informaron que la inversión extranjera directa aumentó en abril 8.6% anual a \$USD 10,140 millones en el mes. Sin embargo, de enero a abril, la inversión extranjera disminuyó -8.4% anual a \$USD 41,340 millones, debido al impacto de Covid-19.

Los **préstamos bancarios** disminuyeron en abril, ya que el banco central aumentó sus medidas de política monetaria para apoyar a la economía que fue golpeada por la pandemia de coronavirus. El Banco Popular de China informó que los préstamos bancarios cayeron a CNY 1.7 billones desde CNY 2.85 billones en marzo. El financiamiento agregado aumentó en CNY3.09 billones en abril después de subir CNY5.15 billones hace un mes.

El país avanzará en la **reforma orientada al mercado del mecanismo cambiario del yuan**, y optimizará el sistema de tipo de cambio flotante que se basa en la oferta y la demanda del mercado, y ajusta en función de una cesta de divisas. Además conservará la flexibilidad cambiaria, detalló el Banco Popular de China en su informe de política monetaria del primer trimestre.

El gobierno **dejó de establecer el objetivo de crecimiento económico** por primera vez. En la sesión anual del Congreso Nacional del Pueblo en Beijing, el primer ministro Li Keqiang dijo que el país enfrentará algunos factores que son difíciles de predecir debido a la gran incertidum-

bre por la pandemia de Covid-19 y el entorno económico y comercial mundial. Según el informe de trabajo, el gobierno estima crear más de 9 millones de empleos y alcanzar una tasa de desempleo urbano en alrededor del 6.0%. Se ha fijado una inflación al consumidor en torno al 3.5% para este 2020. Li dijo que China trabajará con Estados Unidos para implementar el acuerdo comercial 'fase uno'. El gobierno espera que el déficit presupuestario se amplíe a más del 3.6% del PIB este año.

Los **ingresos fiscales** continuaron disminuyendo. En los primeros cuatro meses del año cayeron 14.5% a 6.21 billones de yuanes (\$USD 875,110 millones), según datos del Ministerio de Hacienda.

Los **precios de la vivienda** subieron en abril. De las 70 ciudades encuestadas aumentaron en 50, frente a las 38 de marzo, mostraron los datos de la Oficina Nacional de Estadísticas. Esto sugiere que el mercado inmobiliario comenzó a recuperarse gradualmente a medida que las empresas reabren después de que la propagación del coronavirus disminuye.

China **mantuvo sus tasas de interés de referencia sin cambios**, como se esperaba ampliamente después de la relajación el mes pasado y en medio de la economía que lucha por recuperarse del impacto del brote de coronavirus. La tasa preferencial de préstamos a un año se mantuvo en 3.85% y la tasa preferencial de préstamos a cinco años en 4.65%. La semana pasada, el Banco Popular de China retuvo su tasa de interés en la Facilidad de Préstamo a Medio Plazo a un año, o MLF, en 2.95% a pesar de que el mercado esperaba una reducción. La herramienta MLF se introdujo en 2014.

El Banco Central aplicará **ajustes anticíclicos** más fuertes y una política monetaria más flexible para contener los riesgos financieros y apoyar la economía real, dijo Yi Gang, gobernador del Banco Popular de China.

Indicador	Anterior	Actual	Variación
Precios al consumidor (abr)	4.30%	3.30%	-1.00% anual
Precios al productor (abr)	-1.50%	-3.10%	-1.60% anual
Producción de servicios (abr)	-9.10%	-4.50%	4.60% anual
Producción industrial (abr)	-1.10%	3.90%	5.00% anual
Ventas minoristas (abr)	-15.80%	-7.50%	8.30% anual



Japón

El **Banco de Japón** hará “todo lo que pueda” para mitigar las crecientes consecuencias de la pandemia de coronavirus, dijo el gobernador, Haruhiko Kuroda. El Banco Central tiene varias herramientas a su disposición si tuviera que aumentar el estímulo, como acelerar la impresión de dinero, aumentar las herramientas de operación del mercado y recortar los tipos de interés, dijo Kuroda en una comparecencia semestral ante el parlamento.

Miembros de la junta del Banco de Japón pidieron una estrecha coordinación con el gobierno para la formulación de políticas a fin de evitar una Gran Depresión en medio de una pandemia de coronavirus, mostraron las minutas de la reunión de política monetaria, celebrada el 27 de abril. Algunos dijeron que es deseable realizar más compras activas de JGB y T-Bills, con el fin de estabilizar la curva de rendimiento a un nivel bajo.

El Banco de Japón introdujo **un nuevo programa de préstamos** para ayudar a financiar a las pequeñas y medianas empresas que luchan por operar en medio de la propagación del nuevo coronavirus, o Covid-19. En la reunión de emergencia del viernes 22 de mayo, la Junta de Políticas del Banco de Japón decidió por unanimidad lanzar un esquema de préstamos por un valor aproximado de 30 billones de JPY, que proporcionará fondos a las contrapartes elegibles contra garantías agrupadas por hasta 1 año a una tasa de préstamo del cero por ciento. La junta votó 8-1 para mantener la tasa de interés en -0.1% en las cuentas corrientes que las instituciones financieras mantienen en el banco central. Además, continuará comprando la cantidad necesaria de bonos del gobierno japonés sin establecer un límite superior para que los rendimientos JGB a 10 años se mantengan en alrededor del cero por ciento.

Indicador	Anterior	Actual	Variación
Balanza comercial (abr)	4,900	-930,401	-935,301 mdy
Cuenta corriente (mar)	3,169	1,971	-1,198 mdy
Indicador líder (mar)	91.90	83.80	-8.10 pts
Inflación al consumidor (abr)	0.40%	0.10%	-0.30% anual
Pedidos de maquinaria básica (mar)	2.30%	-0.40%	-2.70%
PMI Manufactura (may)	34.70	31.70	-3.00 pts
PMI Servicios (may)	21.50	25.30	3.80 pts
Producción industrial (mar)	-0.30%	-3.70%	-3.40%
Producto Interno Bruto (prel. 1T20)	-7.30%	-3.40%	3.90% anual
Préstamos bancarios (abr)	2.00%	3.00%	1.00% anual



Brasil

La **actividad del sector de servicios** se contrajo 6.9% en marzo, mostraron cifras oficiales. Esta fue la mayor caída desde que los registros comparables comenzaron hace una década y una dura señal del daño económico provocado por la crisis del coronavirus. Los servicios representan cerca de dos tercios de la actividad económica de Brasil y gran parte de ellos han sido virtualmente cerrados para frenar la propagación del coronavirus.

Brasil anunciará **más medidas para apoyar a las empresas** y ayudar a preservar los empleos en las próximas semanas, dijo el secretario de productividad y competencia, Carlos da Costa. El funcionario agregó que el gobierno está considerando exenciones de impuestos a largo plazo para las empresas.

Las **ventas minoristas** cayeron en marzo 2.5% en comparación con febrero, el peor resultado para el mes desde 2003, informó el estatal Instituto Brasileño de Geografía y Estadística (IBGE). En lo que va del año hasta marzo, las ventas subieron 1.6% y en los últimos 12 meses el avance fue del 2.1%.

La **dinámica del crecimiento de Brasil** está sujeta a riesgos negativos, aseguró el analista principal de Moody's, Samar Maziad, para quien "si el deterioro se convierte en permanente, sería el punto crítico para repensar las perspectivas" sobre la nota del país sudamericano. Moody's mantuvo el pasado 15 de mayo la perspectiva estable y la nota de crédito "Ba2" de la deuda soberana de Brasil, lo que significa que el país sudamericano sigue dos escalones por debajo del llamado grado de inversión.



Chile

Las **autoridades sanitarias chilenas endurecieron las medidas restrictivas** ante un notable aumento de casos de Covid-19 y fijaron cuarentena obligatoria en toda la capital del país, anunció el ministro de Salud, Jaime Mañalich.

La **economía** creció 0.4% anual en el 1T-2020, marcada por el inicio del brote de coronavirus en el país, informó el Banco Central. La actividad se vio apoyada por la mi-

nería (5.1%) y servicios financieros y construcción (5.3%), lo que pudo compensar la baja de los sectores directamente afectados por la emergencia sanitaria. En cifras ajustadas estacionalmente, el PIB creció 3.0% desde el trimestre anterior. El Banco Central prevé que la economía se contraiga entre 1.5 y 2.5% este año al verse golpeada por la pandemia, mientras el gobierno estima una caída de 2%.



Argentina

Los **precios minoristas** subieron 1.5% en abril, atenuados por la cuarentena obligatoria dispuesta por la pandemia de coronavirus, informaron datos del Instituto Nacional de Estadística y Censos (INDEC).

El **Estimador Mensual de la Actividad Económica** (EMAE) se contrajo en marzo 11.5% interanual afectado por la cuarentena por la pandemia de coronavirus, dijo el Instituto Nacional de Estadística y Censos (INDEC). Sobre una base mensual, el EMAE cayó 9.8% en marzo frente al mes previo en la medición desestacionalizada. En el primer trimestre del año, el EMAE cayó 5.4% anual y 4.8% respecto al trimestre anterior.

El Gobierno anunció un **plan de construcción y refacción de viviendas** por 28,992 millones de pesos (428.6

millones de dólares) para reactivar una economía que languidece en medio de la pandemia del coronavirus. La inversión está destinada a construir unas 5,500 viviendas en 2020, así como a refacciones de hogares a través de préstamos y a mejoras de infraestructura en barrios precarios, de acuerdo con un comunicado del Gobierno.

El Gobierno anunció la **extensión del plazo formal** para alcanzar un acuerdo de reestructuración de deuda con los acreedores privados, hasta el próximo 2 de junio. Este viernes 22 de mayo vencía el segundo plazo oficial para un acuerdo de reestructuración de más de 66,000 millones de dólares correspondiente a títulos denominados en dólares bajo ley extranjera.



México

Las medidas de distanciamiento social adoptadas en el país para evitar la propagación del coronavirus tuvieron un efecto en la actividad económica, y se reflejaron en una fuerte **caída en el empleo**. Cifras de los asegurados del IMSS, un referente de la ocupación en el sector privado del país, mostraron que en medio del confinamiento y la suspensión de actividades no esenciales, en el mes de abril se perdieron 555,247 plazas dentro del sector formal, 66% de carácter permanente y 34% temporales. Tan sólo en mes y medio, cuando el gobierno tomó medidas para evitar un mayor número de contagios, se cancelaron 753,280 puestos formales. Los datos del IMSS mostraron que de enero a abril se perdieron 493 mil 746 plazas de trabajo, anticipando un difícil regreso de trabajadores al mercado laboral con la reapertura gradual de la economía y la posibilidad de que algunas empresas, sobre todo medianas y pequeñas, con la respuesta fiscal limitada por parte del gobierno no hayan soportado el colapso y hayan cerrado definitivamente.

La **Junta de Gobierno del Banco de México**, en su reunión de política monetaria del jueves 14 de mayo, decidió por unanimidad recortar en 50 puntos base la tasa de interés interbancaria a un día a un nivel de 5.50%. Un cambio que estuvo en línea con lo esperado. La junta

dijo que la inflación general anual ha disminuido en gran medida por los menores precios de los energéticos, particularmente las gasolinas. Señaló que las expectativas para la inflación general de corto plazo han disminuido, mientras que las de mediano y largo plazos se han mantenido relativamente estables, si bien en niveles superiores a la meta de 3%. Sobre la economía, la junta señaló que si bien aún se desconocen la magnitud y la duración de las afectaciones ocasionadas por la pandemia global del Covid-19, se anticipa que estas se profundicen en el segundo trimestre. La Junta de Gobierno señaló que es necesario adoptar acciones monetarias y fiscales, para contribuir a un mejor ajuste de los mercados financieros y de la economía, e indicó que tomará las acciones que se requieran con base en la información adicional y considerando la fuerte afectación a la actividad productiva, así como la evolución del choque financiero que enfrentamos.

El gobierno federal anunció el **plan de regreso a las actividades** que se dará de forma "gradual, ordenado y cauto", a partir del 18 de mayo y se dividirá en tres etapas hasta llegar al 1 de junio. Se establecerá un sistema de semáforo, en el cual se dará a conocer periódicamente en qué color se ubica cada estado. Primera etapa 18 de

mayo Municipios de la Esperanza, que son 269 en 15 estados, abierta a actividad escolar y laboral, monitoreados con un cerco sanitario. Segunda etapa 18-31 de mayo: Elaboración de protocolos, capacitación, readecuación de espacios, y filtros de ingreso en empresas. 1 de junio Sistema de semáforo para la reapertura de actividades sociales, educativas y económicas. El sistema de semáforo funciona así: Rojo: semáforo está en rojo, solo se permitirán actividades esenciales, a las que se agregan minería, construcción y fabricación de transporte. Naranja: Actividades esenciales y no esenciales con espacio laboral y público reducidas. Amarillo: Podrán operar todas las actividades esenciales y no esenciales sin restricción, aunque sí habrá restricciones en espacios abiertos y cerrados. Verde: Vuelta a clases. Implica seguir las medidas de Salud Pública y de Trabajo, permitirá todas las actividades esenciales y no esenciales

El **Índice Bursamétrica de la Economía de México** (IBEM) registró en abril 55.39 unidades vs las 116.8 de marzo, de acuerdo a cifras originales (No desestacionalizadas). Esto implicó un decremento del -52.58% mensual, equivalente a una variación negativa del -56.81% anual. El cálculo del IBEM se inició en agosto de 2011, y en estos 105 meses no habíamos visto una caída así. Al analizar los componentes del Indicador se observa que, tanto los que se refieren a la actividad industrial y a la exportación como los del mercado interno, presentan una severa contracción. Con el resultado del IBEM de abril, estimamos preliminarmente una contracción del IGAE de Abril cercana a -24.1% real anual, bajo cifras originales (no desestacionalizadas). De resultar acertada esta estimación, el PIB de México podría registrar un decremento al segundo trimestre del -19.7% anual; el PIB para todo el año 2020 lo estimamos en -8.0% anual.

Indicador	Anterior	Actual	Variación
Inflación general (1a. qna. may)	2.15%	2.83%	0.68% anual
Inflación subyacente (1a. qna. may)	3.50%	3.76%	0.26% anual
Producción industrial (mar)	-0.50%	-2.40%	-1.90%
Tasa de desempleo (1T20)	3.50%	3.50%	0.00%
Ventas iguales ANTAD (abr)	1.10%	-22.90%	-24.00% anual
Ventas minoristas (mar)	-0.50%	-1.10%	-0.60% anual
Ventas totales ANTAD (abr)	4.30%	-19.90%	-24.20% anual

CALENDARIOS ECONÓMICOS



Del 25 de mayo al 05 de junio de 2020

Tiempo del Centro de México

Lunes 25 de mayo		Pronóstico	Actual
6h00	Balanza Comercial. Abril (Mdd)	2,800	3,392
9h00	V.A. Industria de la Construcción. Marzo (%). SD**	-15.54	-15.44
9h00	Balanza de Pagos. 1T-2020. \$USD Millones		
	Cuenta Corriente	3,084	2,487
Martes 26 de mayo		Pronóstico	Actual
6h00	IGAE. Marzo (%) SD**	-4.08	-1.56
6h00	Producto Interno Bruto (%). 1T-2020. SD**	-2.37	-0.45
9h00	Reservas Internacionales		
11h30	Subasta de Val. Gubernamentales 22 (%)		
Miércoles 27 de mayo		Pronóstico	Actual
6h00	Tasa de Desempleo. Abril (%). SD**	4.20	3.26
12h00	Informe Trimestral de Inflación. 1T-2020		
12h00	IBAM Bursamétrica. Pronóstico IGAE y Producción Industrial. Abril		
Jueves 28 de mayo		Pronóstico	Actual
9h00	Minuta. Decisión de Política Monetaria de Banxico		
Viernes 29 de mayo		Pronóstico	Actual
9h00	Agregados Monetarios y Actividad Financiera. Abril	-1.80	-0.23
Lunes 01 de junio		Pronóstico	Actual
12h00	Remesas Familiares. Abril (Mdd)	2,100	4,016
12h00	Indicadores IMEF. Mayo (Pts)		
	Manufactura	42.20	40.47
	No Manufactura	38.40	35.50
Martes 02 de junio		Pronóstico	Actual
9h00	Reservas Internacionales		
11h30	Subasta de Val. Gubernamentales 23*		
Miércoles 03 de junio		Pronóstico	Actual
6h00	Venta de Vehículos Ligeros. Mayo		
Jueves 04 de junio		Pronóstico	Actual
6h00	Confianza del Consumidor. Mayo. SD**	41.00	40.50
Viernes 05 de junio		Pronóstico	Actual
6h00	Inversión Fija Bruta. Marzo (%) SD**	-10.39	-10.21
6h00	Consumo Privado en el Mercado Interior. Marzo (%) SD**	-1.10	-0.54
6h00	Producción y Exportación de Vehículos Ligeros. Mayo		
12h00	Confianza Económica de los Contadores Públicos. Mayo		

*Subasta BPA'S 27 de mayo y 03 de junio de 2020

**Serie desestacionaliza



Estados Unidos

Del 25 de mayo al 05 de junio de 2020

Tiempo del Centro de México

Lunes 25 de mayo		Pronóstico	Actual
Feriado. Mercados Cerrados			
Martes 26 de mayo		Pronóstico	Actual
9h00	Confianza del Consumidor. Mayo (Pts)	87.30	86.90
9h00	Venta de Casas Nuevas. Abril (%)	-20.40	-15.38
Miércoles 27 de mayo		Pronóstico	Actual
13h00	Beige Book		
Jueves 28 de mayo		Pronóstico	Actual
7h30	Solicitudes de Desempleo		
7h30	Pedidos de Bienes Duraderos. Abril (%)	-17.20	-14.70
7h30	PIB 1T-2020. 2a. Estimación. (%)	-4.80	2.10
11h00	Inventarios de Energía		
Viernes 29 de mayo		Pronóstico	Actual
7h30	Ingreso Personal. Abril (%)	-5.50	-2.00
7h30	Gasto Personal. Abril (%)	-10.20	-7.50
8h45	PMI Chicago. Mayo (Pts)	38.20	35.40
9h00	Sentimiento del Consumidor. Mayo (Pts)	73.00	71.00
Lunes 01 de junio		Pronóstico	Actual
9h00	Gasto en Construcción. Abril (%)	-3.50	0.90
9h00	ISM Manufactura. Mayo (Pts)	37.20	41.50
Miércoles 03 de junio		Pronóstico	Actual
7h15	ADP- Informe de Empleo. Mayo (Miles de Plazas)	-12,400	-20,236
9h00	Pedidos de Fábrica. Abril (%)	-9.70	-10.40
9h00	ISM No Manufactura. Abril (Pts)	38.20	41.80
Jueves 04 de junio		Pronóstico	Actual
7h30	Productividad 1T (%) 2a. Estimación	-2.50	1.20
7h30	Costos Laborales 1T. (%). 2a. Estimación	4.80	0.90
7h30	Balanza Comercial. Abril. Mdd	-42,200	-44,415
Viernes 05 de junio		Pronóstico	Actual
7h30	Nómina No Agrícola. Mayo (Miles de Plazas)	-15,400	-20,500
7h30	Tasa de Desempleo. Abril (%)	12.50	14.70
14h00	Crédito al Consumidor. Abril (%)	0.30	-0.30

MERCADO CAMBIARIO

Fecha	Dólar	Euro	Yen	Libra	Yuan	Peso
11-May	100.20	1.08	107.69	1.23	7.10	23.93
12-May	99.91	1.09	107.23	1.23	7.08	24.18
13-May	100.27	1.08	107.03	1.22	7.09	24.33
14-May	100.38	1.08	107.35	1.22	7.10	24.07
15-May	100.41	1.08	107.30	1.21	7.10	24.01
18-May	99.64	1.09	107.35	1.22	7.11	23.74
19-May	99.45	1.09	107.72	1.23	7.10	23.52
20-May	99.16	1.10	107.54	1.22	7.09	23.19
21-May	99.33	1.10	107.58	1.22	7.12	22.86
22-May	99.79	1.09	107.60	1.22	7.13	22.77



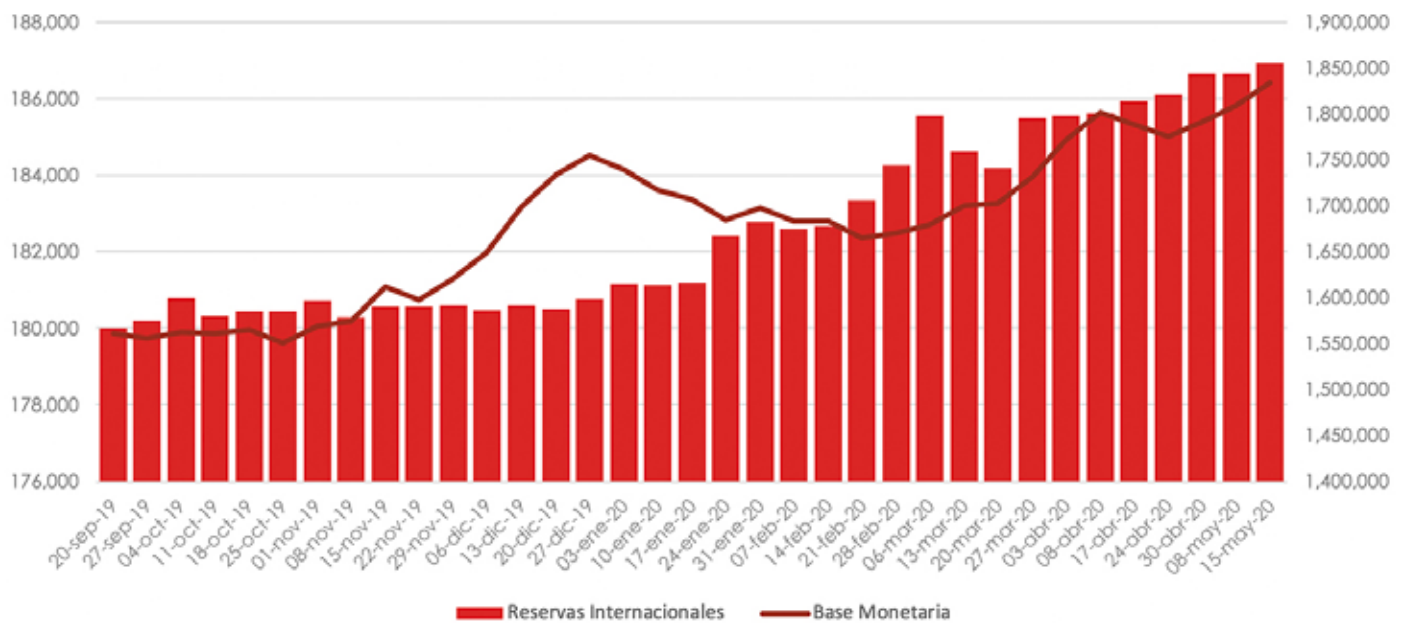
México

TIPO DE CAMBIO FIX

Calculado por Banxico, para solventar obligaciones denominadas en moneda extranjera pagaderas en México en valor 24 horas para el 22 de mayo se ubicó en **\$22.7928 pesos por dólar**, bajando 1.17 pesos respecto al 15 de mayo.

MERCADO DE DEUDA NACIONAL

Reservas Internacionales (mdd) vs Base Monetaria (mdp)



MERCADO PRIMARIO

TIIE/UDIS

Fecha	TIIE 28D	TIIE 91D	UDIS
11-May	6.2315	6.1315	6.407304
12-May	6.2277	6.1277	6.408108
13-May	6.1960	6.0763	6.408912
14-May	6.1772	6.0575	6.409716
15-May	5.7800	5.7462	6.410520
18-May	5.7775	5.7425	6.412933
19-May	5.7727	5.7400	6.413737
20-May	5.7688	5.7400	6.414542
21-May	5.7644	5.7375	6.415347
22-May	5.7622	5.7350	6.416152

EMBI

País	22/05/20	08/05/20	Var
México	322	387	-16.80%
Brasil	405	432	-6.25%

SUBASTA 20-2020

Título	Actual	Anterior	Var pts	Solicitado mdp	Colocado mdp	Sobre-demanda
CETES 28d	5.39	5.70	-0.31	24,909	6,000	4.15
CETES 91d	5.32	5.68	-0.36	41,727	14,500	2.88
CETES 175d	5.15	5.44	-0.29	40,587	15,000	2.71
BONOS 5A	5.08	6.10	-1.02	11,238	4,800	2.34
UDIBONOS 10A*	2.75	3.50	-0.75	985	400	2.46
BPAG28	0.223	0.214	0.01	7,720	1,400	5.51
BPAG91	0.200	0.204	0.00	5,790	1,400	4.14
BPA182	0.367	0.343	0.02	2,920	700	4.17

*UDIS

SUBASTA 21-2020

Título	Actual	Anterior	Var pts	Solicita-do mdp	Colocado mdp	Sobre-demanda
CETES 28d	5.39	5.39	0.00	32,660	14,000	2.33
CETES 91d	5.28	5.32	-0.04	46,341	14,500	3.20
CETES 182d	5.08	5.15	-0.07	45,474	15,000	3.03
CETES 364d	5.03	5.79	-0.76	30,980	17,000	1.82
BONDES D 5A	0.25	0.25	0.00	25,031	8,000	3.13
BONOS 10A	6.06	7.37	-1.31	11,543	5,000	2.31
UDIBONOS 30A**	3.17	3.63	-0.46	465	200	2.32
BPAG28	0.231	0.223	0.01	5,784	1,400	4.13
BPAG91	0.216	0.200	0.02	5,224	1,400	3.73
BPA182	0.354	0.367	-0.01	3,660	700	5.23

*UDIS

MERCADO SECUNDARIO

CETES

Cetes	1	28	91	182	364
11-May	5.91	5.68	5.65	5.33	5.17
12-May	5.91	5.68	5.65	5.33	5.17
13-May	5.95	5.39	5.44	5.16	4.92
14-May	5.95	5.60	5.30	5.16	4.92
15-May	5.50	5.41	5.25	5.05	4.88
18-May	5.45	5.45	5.28	5.14	5.00
19-May	5.40	5.44	5.28	5.11	4.92
20-May	5.50	5.42	5.23	5.14	4.98
21-May	5.50	5.46	5.24	5.07	5.06
22-May	5.91	5.40	5.36	5.15	4.98

UDIBONOS

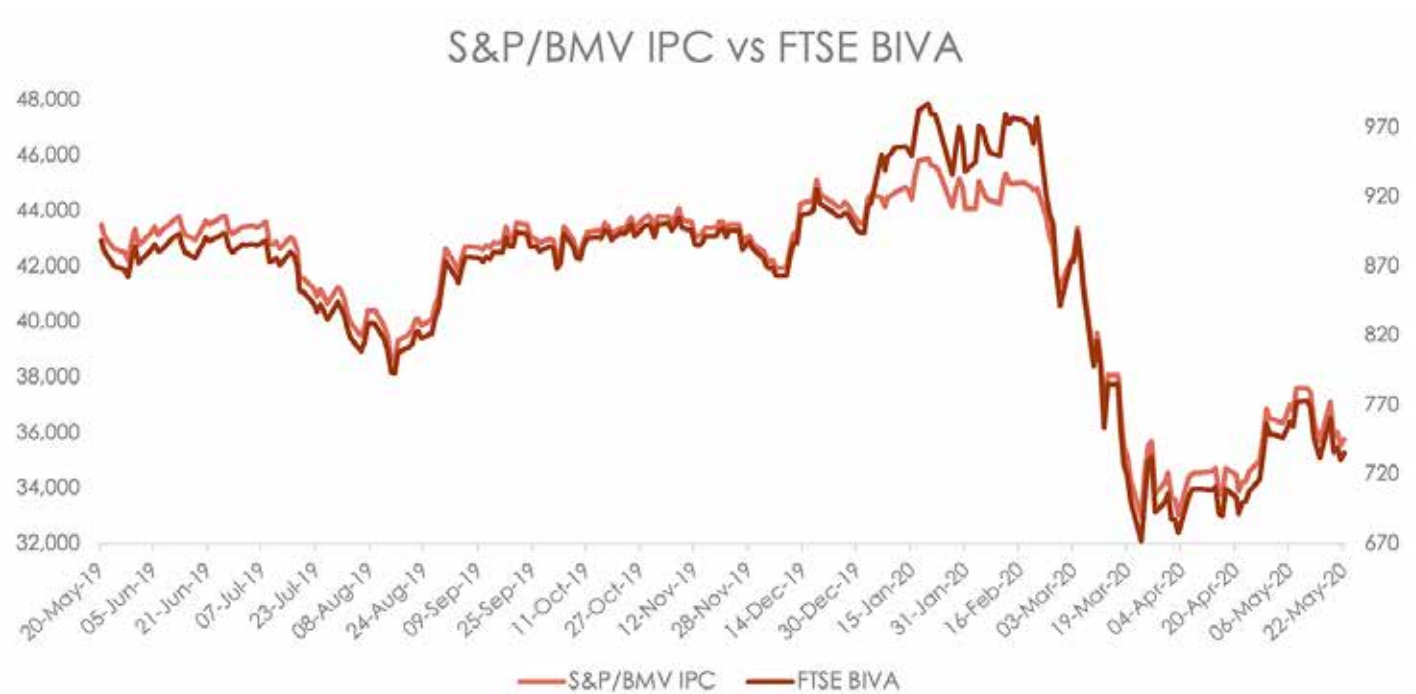
Udibonos	U1	U10	U30
11-May	2.71	2.80	3.35
12-May	2.71	2.84	3.35
13-May	2.65	2.75	3.37
14-May	2.63	2.77	3.36
15-May	2.65	2.71	3.36
18-May	2.61	2.71	3.36
19-May	2.57	2.68	3.28
20-May	2.50	2.58	3.20
21-May	2.50	2.53	3.25
22-May	2.29	2.44	3.26

BONOS

Bonos	Dec-21 3A	Dec-23 5A	May-29 10A	Nov-38 20A	Nov-47 30A
11-May	4.98	5.14	6.04	6.98	7.12
12-May	4.93	5.16	6.01	6.87	7.05
13-May	4.93	5.10	5.95	6.76	7.10
14-May	5.03	5.15	6.05	6.86	7.12
15-May	4.97	5.17	6.13	6.91	7.13
18-May	5.05	5.22	6.13	6.92	7.10
19-May	5.10	5.21	6.09	6.88	7.09
20-May	5.10	5.21	6.07	6.85	7.08
21-May	5.19	5.33	6.15	6.89	7.12
22-May	5.26	5.41	6.22	6.93	7.16

MERCADO ACCIONARIO

BOLSA MEXICANA DE VALORES



DEL 11 AL 15 DE MAYO DE 2020

El Índice **S&P/BMV IPC** de la Bolsa Mexicana de Valores (BMV) se ubicó en los 35,691.39 puntos, siendo una caída semanal de -5.14%, rompiendo una racha de dos semanas consecutivas al alza, continuando la tendencia por las complicaciones del COVID-19, el índice subió 3.16% la semana pasada. Representando una caída de -18.03% en lo que va del 2020.

El volumen promedio operado en la semana para el principal indicador de la BMV fue de 172 millones de acciones diarias, siendo menor a la operación registrada en la misma semana del año previo por 184 millones de acciones, y menor al promedio de 12 meses de 173 millones de títulos negociados.

Durante la semana la empresa que más subió en la muestra del S&P/BMV IPC fue ALFA A con un crecimiento de 8.00% recuperando un poco de la pérdida acumulada en lo que va del 2020 a -32.84%, mientras que la empresa que más bajo durante la semana fue GAP B con una caída de -13.99% incrementando la pérdida que la empresa registra en lo que va del 2020 a -40.60%.

El Índice **FTSE BIVA** de la Bolsa Institucional de Valores (BIVA) se ubicó en los 732.34 puntos, una caída semanal de -5.14%, mientras que la semana previa subió 3.05%, llevando al índice a una pérdida de -18.10% en lo que va del 2020.

DEL 18 AL 22 DE MAYO DE 2020

El Índice **S&P/BMV** IPC de la Bolsa Mexicana de Valores (BMV) se ubicó en los 35,784.42 puntos, siendo una ligera alza semanal de 0.26%, tras la fuerte caída que registró la semana previa por -5.14%, continuando la tendencia por las complicaciones del COVID-19. Representando una caída de -17.81% en lo que va del 2020.

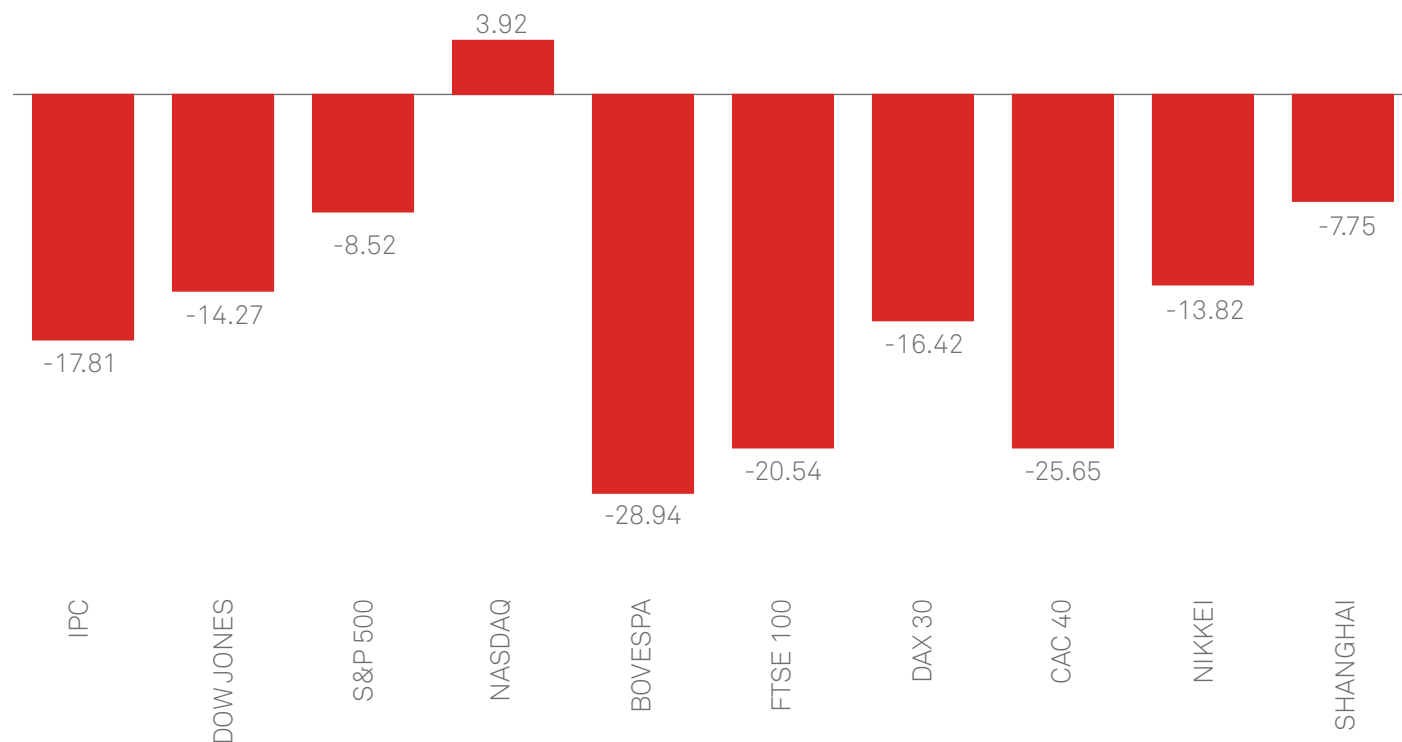
El volumen promedio operado en la semana para el principal indicador de la BMV fue de 176 millones de acciones diarias, siendo mayor a la operación registrada en la misma semana del año previo por 158 millones de acciones, y menor al promedio de 12 meses de 173 millones de títulos negociados.

Durante la semana la empresa que más subió en la muestra del S&P/BMV IPC fue ALFA A con un crecimiento de 10.92% recuperando un poco de la pérdida acumulada en lo que va del 2020 a -25.51%, mientras que la empresa que más bajo durante la semana fue IENOV * con una caída de -17.62% incrementando la pérdida que la empresa registra en lo que va del 2020 a -32.65%.

El Índice **FTSE BIVA** de la Bolsa Institucional de Valores (BIVA) se ubicó en los 735.31 puntos, un alza semanal de 0.41%, mientras que la semana previa cayó fuertemente -5.14%, llevando al índice a una pérdida de -17.77% en lo que va del 2020.

BOLSAS INTERNACIONALES

BOLSA MEXICANA DE VALORES VARIACIÓN 2020 (%)



MATERIAS PRIMAS

Materias Primas	Denominación	22/05/20	08/05/20	Var
Brent	U\$/barril	35.28	30.29	16.47%
WTI	U\$/barril	33.50	23.91	40.11%
Cobre	U\$/libra	2.40	2.41	-0.41%
Oro	U\$/onza	1,735.75	1,714.55	1.24%
Plata	U\$/onza	17.69	15.75	12.32%

BONOS DEL TESORO Y EUROBONOS

BONOS DEL TESORO

Fecha	T-Bills 3 meses	T-Bills 6 meses	T-Bonds 5 años	T-Bonds 10 años	T-Bonds 30 años
11-May	0.12	0.17	0.35	0.71	1.41
12-May	0.13	0.16	0.33	0.67	1.37
13-May	0.12	0.16	0.32	0.65	1.34
14-May	0.12	0.15	0.30	0.62	1.29
15-May	0.12	0.15	0.31	0.64	1.33
18-May	0.12	0.15	0.37	0.73	1.44
19-May	0.13	0.16	0.34	0.69	1.41
20-May	0.12	0.15	0.35	0.69	1.41
21-May	0.12	0.15	0.35	0.68	1.40
22-May	0.12	0.15	0.33	0.66	1.37

EUROBONOS

País/ Bono 10 años	08/05/20	24/04/20	Var pts
Alemania	-0.49	-0.50	0.01
Gran Bretaña	0.17	0.23	-0.06
Francia	-0.04	-0.04	0.00
Italia	1.59	1.84	-0.25
España	0.70	0.79	-0.09
Holanda	-0.26	-0.27	0.01
Portugal	0.72	0.91	-0.19
Grecia	1.67	2.14	-0.47
Suiza	-0.56	-0.59	0.03

BONOS DE ASIA

País/ Bono 10 años	08/05/20	24/04/20	Var pts
Japón	-0.01	0.01	-0.02
Australia	0.88	0.88	0.00
Nueva Zelanda	0.59	0.68	-0.09
China	0.50	0.43	0.07
Singapur	0.68	0.85	-0.17
Corea del Sur	1.31	1.47	-0.16
India	5.74	5.97	-0.23



BURSAMÉTRICA
— Servicios de Análisis en Línea —

Documento elaborado por Bursamétrica para la Unión de Crédito para la Contaduría Pública. Bursamétrica no se hace responsable por la interpretación y el uso que se le pueda dar al contenido de este servicio, o a los resultados de las decisiones que deriven de la información aquí vertida. Aún y cuando se tiene un cuidado excesivo en la calidad y en la actualización de los datos estadísticos aquí presentados, y en la selección de las fuentes de información utilizadas y que se consideran como fidedignas, no asumimos responsabilidad alguna sobre dicha información.