

# ComUnicco Financiero

# 165

INDICADORES ECONÓMICOS • CALENDARIOS ECONÓMICOS  
MERCADO CAMBIARIO • MERCADO DE DEUDA NACIONAL  
MERCADO ACCIONARIO • BOLSAS INTERNACIONALES  
MATERIAS PRIMAS • BONOS DEL TESORO Y EURO BONOS



Instituto Mexicano de  
Contadores Públicos

Boletín Electrónico • No. 165 • febrero 16, 2021  
[www.imcp.org](http://www.imcp.org)

# CONTENIDO



<b>INDICADORES ECONÓMICOS</b>	<b>1</b>
Organización para la Cooperación y el Desarrollo Económicos (OCDE)	
Estados Unidos	
Zona Euro	
Reino Unido	
China	
Japón	
Brasil	
Chile	
Argentina	
México	
<b>CALENDARIOS ECONÓMICOS</b>	<b>7</b>
México	
Estados Unidos	
<b>MERCADO CAMBIARIO</b>	<b>9</b>
<b>MERCADO DE DEUDA NACIONAL</b>	<b>12</b>
Reservas Internacionales vs. Base Monetaria	
<b>Mercado Primario</b>	
TIE/UDIS	
EMBI	
Subasta 05-2021	
Subasta 06-2021	
<b>Mercado Secundario</b>	
Cetes	
Bonos	
Udibonos	
<b>MERCADO ACCIONARIO</b>	<b>12</b>
Bolsa Mexicana de Valores	
<b>BOLSAS INTERNACIONALES</b>	<b>14</b>
<b>MATERIAS PRIMAS</b>	<b>14</b>
<b>BONOS DEL TESORO</b>	<b>15</b>
Bonos del Tesoro	
Eurobonos	
Bonos de Asia	

# INDICADORES ECONÓMICOS



## ORGANIZACIÓN PARA LA COOPERACIÓN Y EL DESARROLLO ECONÓMICOS (OCDE)

La tasa de desempleo en la OCDE se estabilizó en 6.9% en diciembre de 2020, un 1.7% debajo de febrero del mismo año, el último mes antes de que la pandemia se hiciera notar en la economía global.



### Estados Unidos

La campaña del presidente Joe Biden para promulgar un **proyecto de ley de ayuda para el coronavirus** de 1.9 billones de dólares cobró impulso el viernes 05 de febrero, cuando el Senado de Estados Unidos aprobó por un es-

trecho margen un plan presupuestario que permite a los demócratas aprobar la legislación en el Congreso en las próximas semanas con o sin apoyo republicano.

Indicador	Anterior	Actual	Variación
Balanza comercial (dic)	-69,000	-66,600	2,400 mdd
Déficit presupuestario (ene)*	-32,600	-163,000	-130,400 mdd
Crédito al consumo (dic)	0.40%	0.20%	-0.20%
Gasto en construcción (dic)	1.10%	1.00%	-0.10%
Inflación al consumidor (ene)	1.40%	1.40%	0.00% anual
ISM Manufactura (ene)	60.50	58.70	-1.80 pts
ISM Servicios (ene)	57.70	58.70	1.00 pts
Nómina no agrícola (ene)	-227,000	49,000	276,000 plazas
Pedidos de fábrica (dic)	1.30%	1.10%	-0.20%
Productividad laboral (4T20)	5.10%	-4.80%	-9.90%
Sentimiento del consumidor (feb)	79.00	76.20	-2.80 pts
Solicitudes de desempleo	847,000	793,000	-54,000 plazas

\*Periodo anterior: ene20

## Unión Europea

La Unión Europea se enfrenta a un **aumento de las quiebras y los préstamos incobrables**, una vez que la recuperación económica posterior a la pandemia comience a

afianzarse y los gobiernos inicien el retiro de los esquemas estatales que mantienen a muchas empresas con soporte vital, señala un documento de la UE.



### Zona Euro

La **economía de la eurozona** se recuperará este año a un ritmo más lento de lo esperado, ya que el resurgimiento de las infecciones por Covid-19 junto con variantes más contagiosas del virus obligó a muchas economías a endurecer las medidas de contención, dijo la Comisión Europea. La

Comisión espera que el bloque crezca 3.8% este año, en lugar del 4.2% proyectado en otoño. Sin embargo, la perspectiva para 2022 la elevó a 3.8% desde el 3%, citando el inicio de campañas de vacunación masiva.

Indicador	Anterior	Actual	Variación
Confianza del inversionista, Sentix (feb)	1.30	-0.20	-1.50 pts
Inflación al consumidor (ene)	-0.30%	0.90%	1.20% anual
PMI Manufactura (ene)	55.20	54.80	-0.40 pts
PMI Servicios (ene)	46.40	45.40	-1.00 pts
Producto Interno Bruto (4T20)	-4.30%	-5.10%	-0.80% anual
Ventas minoristas (dic)	-5.70%	2.00%	7.70%



### Reino Unido

Las **ventas de automóviles** disminuyeron en enero un drástico 39.5% anual a 90,249 unidades, debido a que las salas de exhibición en todo el país permanecieron cerradas, lo que provocó el peor comienzo de año desde 1970, dijo la Sociedad de Fabricantes y Comerciantes de Automóviles. Con restricciones de bloqueo vigentes hasta marzo, la industria enfrentará un año desafiante. Citando el bloqueo actual, el lobby rebajó su perspectiva para 2021 a 1.9 millones. El pronóstico representa un aumento del 15.7% frente a 2020, pero aún sería un mercado muy débil en términos históricos.

El **Banco de Inglaterra** mantuvo por unanimidad su programa de estímulo sin cambios en su reunión de Política Monetaria, en medio de un tercer bloqueo para frenar el coronavirus. La tasa bancaria permaneció en 0.1% y el tamaño de su programa total de compra de activos siguió en 895 mil millones de libras (1.22 billones de dólares). El Comité dijo que no deseaba enviar ninguna señal de que tuviera la intención de establecer una tasa bancaria negativa en algún

momento en el futuro. En general, llegó a la conclusión de que sería apropiado comenzar los preparativos para proporcionar la capacidad para hacerlo si fuera necesario en el futuro.

El Banco de Inglaterra en su informe de Política Monetaria señaló que espera que la **economía** caiga alrededor de 4.0% en el 1T-2021, en contraste con las expectativas de un aumento en el Informe de noviembre. Se proyecta que el PIB se recupere rápidamente hacia los niveles anteriores al Covid durante 2021, ya que se supone que el programa de vacunación conducirá a una reducción de las restricciones relacionadas con Covid y a la preocupación por la salud de las personas. Se prevé que la **inflación al consumidor** se acelere hacia el objetivo del 2 por ciento en la primavera, dada la evolución de los precios de la energía, y a la reducción del IVA para ciertos servicios que llega a su fin. Se proyecta que la inflación se acercará al 2 por ciento durante el segundo y tercer año del período de pronóstico.

Indicador	Anterior	Actual	Variación
PMI Manufactura (ene)	57.50	54.10	-3.40 pts
PMI Servicios (ene)	50.40	41.20	-9.20 pts
Producto Interno Bruto (2020)	1.40%	-9.90%	-11.30%



## China

La **inversión extranjera directa** aumentó en enero 6.2% anual a 13,470 millones de dólares, dijo el Ministerio de Comercio. El ministerio se ha comprometido a seguir ampliando el acceso al mercado para la inversión extranjera, que sigue afrontando una situación compleja y grave este año.

Las **ventas de automóviles** aumentaron en enero 29.5% anual a 2.5 millones de unidades, dijo la Asociación de Fabricantes de Automóviles de China. Este fue el

décimo mes de ganancias. Sin embargo, las ventas de automóviles de enero cayeron 11.6% intermensual debido a la escasez de los chips utilizados en la fabricación de vehículos, según la asociación.

Las **reservas de divisas** disminuyeron a 3.210 billones de dólares al cierre de enero, según datos de la Administración Estatal de Divisas. La cifra cayó en 5,900 millones de dólares, o 0.2 por ciento, frente a la del último día de 2020.

Indicador	Anterior	Actual	Variación
Inflación al consumidor (ene)	0.20%	-0.30%	-0.50% anual
Inflación al productor (ene)	-0.40%	0.30%	0.70% anual
PMI Manufactura (ene)	53.00	51.50	-1.50 pts
PMI Servicios (ene)	56.30	52.00	-4.30 pts
Préstamos bancarios (ene)	1.26	3.58	2.32 bdyuanes



## Japón

Los **fabricantes de automóviles** japoneses Toyota, Nissan y Honda informaron esta semana de resultados del tercer trimestre impulsados por la recuperación de la demanda en China y Estados Unidos, pero la escasez global de chips ha empañado sus perspectivas de ganancias.

**Fitch Ratings** mantuvo las calificaciones soberanas de Japón con perspectiva 'negativa.' Las calificaciones se mantuvieron en 'A' citando las fortalezas de una economía avanzada y rica, con los correspondientes estándares de

gobernanza e instituciones públicas robustos. Fitch afirmó una perspectiva 'negativa', dados los continuos riesgos a la baja para las perspectivas macroeconómicas y fiscales por el impacto del coronavirus. Estimó que la deuda pública aumentó al 254.8% del PIB en 2020 desde el 231.2% en 2019, el índice de deuda prepandémico más alto entre los soberanos calificados por Fitch. Se prevé que la deuda alcance un máximo del 258.6% en 2023.

Indicador	Anterior	Actual	Variación
Gasto promedio de las familias (dic)	1.10%	-0.60%	-1.70% anual
Oferta monetaria (ene)	7.60%	7.80%	0.20% anual
Pedidos de máquinas-herramientass (ene)	9.90%	9.70%	-0.20% anual
PMI Manufactura (ene)	50.00	49.80	-0.20 pts
PMI Servicios (ene)	47.70	46.10	-1.60 pts



## Brasil

El **índice de actividad económica** del Banco Central de Brasil (IBC-Br), que se considera un precedente del Producto Interno Bruto (PIB), subió 0.64% en diciembre ajustado por estacionalidad y aumentó 1.34% frente a diciembre de 2019. Sin embargo, la economía sigue 7% por debajo de su punto máximo tocado en diciembre de 2013. El ministro de Economía, Paulo Guedes, dijo que la economía completó una fuerte recuperación en “forma de V” a fines del año pasado y que podría crecer hasta 4% este año.

Las **ventas minoristas** se redujeron en diciembre 6.1% frente al mes previo, informaron datos del Instituto Brasi-

leño de Geografía y Estadística (IBGE). Esta fue su mayor caída para un mismo mes y la segunda mayor de todas desde que se iniciaron los registros comparables hace 20 años. La baja sólo fue superada por el desplome del 16.6% de abril en el momento álgido del confinamiento del año pasado.

Brasil está preparando una nueva ronda de **transfe-rencias de efectivo de emergencia** a millones de personas pobres y vulnerables, dijo el presidente Jair Bolsonaro, y agregó que cualquier paquete también tendrá en cuenta las preocupaciones de los inversionistas sobre las frágiles finanzas del gobierno.

Indicador	Anterior	Actual	Variación
Balanza comercial (ene)*	-1,184	-1,125	59 mdd
PMI Manufactura (ene)	61.50	56.50	-5.00 pts
PMI Servicios (ene)	51.10	47.00	-4.10 pts
Producción industrial (2020)	-1.10%	-4.50%	-3.40%

\*Periodo anterior: ene20



## Chile

La **balanza comercial** registró en enero un superávit de \$USD 1,740 millones en medio de un alza interanual de los envíos, informó el Banco Central. Las exportaciones subieron 8.0% anual a 7,038 millones de dólares. En tanto, las importaciones cayeron 3.0% anual a 5,298 millones de dólares.

Los **precios al consumidor** subieron 0.7% en enero debido a avances en alimentos y bebidas no alcohólicas, informó el Instituto Nacional de Estadísticas (INE). A doce meses los precios subieron 3.1%, la parte superior del rango de tolerancia del Banco Central, de entre 2.0 y 4.0%.



## Argentina

El **Gobierno pagó el 1 de febrero \$USD 315,600 millones al Fondo Monetario Internacional** (FMI) en medio del diálogo que el país sostiene con el organismo para renegociar una deuda por más de \$USD 44,000 millones. Los negociadores argentinos aspiran a cerrar un acuerdo con el FMI en mayo próximo, antes de que venza una cuota de deuda por unos \$USD 2,400 millones con el Club de París.

El presidente Alberto Fernández dijo que el país busca que el Fondo Monetario Internacional **“flexibilice los plazos”** en un programa de facilidades extendidas y advirtió que, ante el aumento de precios locales, podría subir los aranceles a la exportación o imponer nuevos cupos. Fernández dijo que el ministro de Economía, Martín Guzmán, viajaría a fin de mes a Washington para continuar con la negociación, que es “larga”, y sostuvo que la idea es postergar vencimientos “para que el país pueda disponer de más de 3,000 millones de dólares”.

La **recaudación de impuestos** aumentó en enero 46.6% anual a 772,860 millones de pesos (\$USD 8,850 millones), dijo el Ministerio de Economía.

Los **precios minoristas** treparon 4% en enero, dijo el Instituto Nacional de Estadística y Censos (INDEC). Con este resultado acumularon en los últimos 12 meses un aumento de 38.5%.

El presidente Alberto Fernández dijo que el país busca que el Fondo Monetario Internacional **“flexibilice los plazos”** en un programa de facilidades extendidas y advirtió que, ante el aumento de precios locales, podría subir los aranceles a la exportación o imponer nuevos cupos. Fernández dijo que el ministro de Economía, Martín Guzmán, viajaría a fin de mes a Washington para continuar con la negociación, que es “larga”, y sostuvo que la idea es postergar vencimientos “para que el país pueda disponer de más de 3,000 millones de dólares”.

Indicador	Anterior	Actual	Variación
Producción manufacturera (dic)	4.30%	4.90%	0.60% anual



## México

El **Indicador Bursamétrica Anticipado de México** (IBAM) se ubicó en 223.76 unidades en el mes de diciembre. A tasa mensual el IBAM moderó su avance al 0.26% desde el 1.87% de noviembre, que implica una ligera desaceleración del desempeño en la actividad económica. En su comparativo anual, el IBAM de diciembre aumentó 7.35% frente al 4.64% anual del mes de noviembre, apuntando que la economía en su conjunto observó una aceleración en su actividad general. El Subíndice Industrial del IBAM marcó 160.38 puntos, observando a tasa mensual una contracción de -2.58% desde -3.57% de noviembre, y a tasa anual creció por segunda vez consecutiva en diez meses, esta fue de 6.64% luego del 0.59% en noviembre. Al mismo tiempo, el Subíndice de Servicios se ubicó en diciembre en 136.93 unidades, a tasa mensual cayó -7.78% luego de subir 8.03% el mes previo; esto fue equivalente a una reducción anual del -0.75% frente al 0.09% en no-

viembre. Con las cifras del IBAM, Bursamétrica estima un descenso en el IGAE del mes de diciembre de -3.01% real anual. En términos mensuales, el IGAE de diciembre pudiera presentar una variación de 1.24% respecto al IGAE de noviembre. En la producción Industrial calculamos un decremento del -3.17% real anual, para el mismo mes. Con estos estimados, y bajo cifras desestacionalizadas, nuestro pronóstico para el PIB en el cuarto trimestre del 2020 es de -5.3% real anual.

El **Índice Mexicano de Confianza Económica (IMCE)** reportó en enero su segunda baja consecutiva. El IMCE descendió a 57.6 puntos desde los 59.82 de diciembre, para ubicarse en un mínimo de cinco meses, y permaneció en el rango superior de la Clasificación Pesimista. Dentro de sus dos componentes, el Índice que mide la Situación Actual descendió 3.7 puntos a 56.94 y anotó la lectura más débil dese agosto pasado, conservando la

Clasificación Pesimista con perspectiva negativa. Al mismo tiempo, el Índice de la Situación Futura para los próximos seis meses cayó 0.32 puntos a 58.43, alcanzando su menor registro desde septiembre de 2020, y también se ubicó en la Clasificación Pesimista con perspectiva positiva. La encuesta mostró dentro de los principales obstáculos que enfrenta la economía: la Situación COVID-19, principalmente, seguido de la Falta de Capital, y las Condiciones de Inseguridad en el País.

Las **remesas** a México, una de las principales fuentes de divisas del país, anotaron un nuevo récord el año pasado a pesar de la pandemia del coronavirus y crecieron 11.4%, impulsadas tanto por un mayor número de envíos como por un aumento en el monto promedio de operaciones, informó el Banco de México. Los capitales recibidos durante el 2020 sumaron 40,607 millones de dólares, por encima de los 36,439 millones de dólares alcanzados durante 2019. La recuperación económica de Estados Unidos, que va mejorando el funcionamiento del mercado laboral de ese país, prevé que la entrada de dólares México a través de esta vía seguirá siendo robusta.

Las **ventas de vehículos ligeros** cayeron en enero 22.5% anual a 81,203 unidades a causa del rebrote del covid-19, acumulando bajas continuas desde marzo de 2020, informó el INEGI, de acuerdo a datos de la Asociación Mexicana de la Industria Automotriz. La producción cayó 15.05% anual a 278,711 unidades, y las **exportaciones de vehículos ligeros** se redujeron 6.37% anual a 223,533 unidades, para anotar en ambos casos su primera caída en los últimos cuatro meses.

La Junta de Gobierno del **Banco de México**, en su reunión de Política Monetaria del 11 de febrero, por decisión unánime recortó en 25 puntos base su tasa de interés referencial a 4%, al mantener las previsiones sobre una baja de la inflación a su meta y en medio de un panorama económico incierto por la pandemia de coronavirus. En su anuncio advirtió que “las expectativas de la inflación general para el cierre de 2021 aumentaron ligeramente”. “La actividad económica en México mejoró durante el cuarto trimestre a un ritmo ligeramente mayor al previsto, si bien permanece por debajo de los niveles previos a la pandemia, en un entorno incierto y con riesgos a la baja”, dijo. La conducción de la política monetaria dependerá de la evolución de los factores que inciden en la inflación general y subyacente, en sus trayectorias previstas en el horizonte de pronóstico y en sus expectativas”, señaló.

El **programa “Bancarización de las remesas en efectivo de los mexicanos en Estados Unidos”**, dado a conocer por el gobierno federal el lunes 8, busca ayudar a los migrantes que trabajan en ese país a acceder a los servicios bancarios y a obtener mejores tipos de cambio para los dólares que envían a México. Como parte de ese programa, los migrantes podrán abrir tres tipos de cuentas en el Banco del Bienestar, de acuerdo con un comunicado de la Secretaría de Hacienda y Crédito Público. Como parte de estas medidas para ayudar a los migrantes, el Banco de México (Banxico) prestará dinero a los bancos que no pueden vender dólares a Estados Unidos.

Indicador	Anterior	Actual	Variación
Actividad industrial (dic)	1.00%	0.10%	-0.90%
Confianza del consumidor (ene)	38.20	38.40	0.20 pts
Consumo privado (nov)	1.30%	3.00%	1.70%
IMEF Manufactura (ene)	48.80	50.26	1.46 pts
IMEF Servicios (ene)	48.05	47.63	-0.42 pts
Inflación general (ene)	3.15%	3.54%	0.39% anual
Inflación subyacente (ene)	3.80%	3.84%	0.04% anual
Inversión fija bruta (nov)	3.00%	2.30%	-0.70%
Ventas ANTAD tiendas iguales (ene)	-6.20%	-8.20%	-2.00% anual
Ventas ANTAD tiendas totales (ene)	-3.80%	-6.30%	-2.50% anual



# CALENDARIOS ECONÓMICOS



**Del 15 al 26 de febrero de 2021**

Tiempo del Centro de México

<b>► Lunes 15 de febrero</b>		<b>Pronóstico</b>	<b>Actual</b>
6h00	Tasa de Desempleo. (%) 4T-2020	4.50	5.10
<b>Martes 16 de febrero</b>		<b>Pronóstico</b>	<b>Actual</b>
9h00	Reservas Internacionales		
11h30	Subasta de Val. Gubernamentales 07 (%)*		
<b>Viernes 19 de febrero</b>		<b>Pronóstico</b>	<b>Actual</b>
6h00	Indicador Oportuno de la Actividad Económica. (%) Enero		
<b>► Martes 23 de febrero</b>		<b>Pronóstico</b>	<b>Actual</b>
6h00	V.A. Industria de la Construcción. Diciembre (%). SD**	-20.40	-23.80
9h00	Reservas Internacionales		
11h30	Subasta de Val. Gubernamentales 08 (%)		
<b>Miércoles 24 de febrero</b>		<b>Pronóstico</b>	<b>Actual</b>
6h00	Ventas Minoristas. Diciembre (%). SD**	-5.40	-4.70
6h00	Inflación. 1a. Qna de Febrero		
	General (Anual 3.53%)	0.12	0.86
	Subyacente (Anual 3.88%)	0.26	0.36
<b>Jueves 25 de febrero</b>		<b>Pronóstico</b>	<b>Actual</b>
6h00	Confianza del Consumidor. Enero	37.60	38.10
6h00	Venta de Vehículos Ligeros. Enero		
<b>Martes 09 de febrero</b>		<b>Pronóstico</b>	<b>Actual</b>
6h00	Tasa de Desempleo. Enero (%)	4.60	4.40
6h00	IGAE. Diciembre (%) SD**	-3.01	-3.51
6h00	Producto Interno Bruto. 4T-2020. (%)	-5.30	-8.63
9h00	Minuta Banxico		
<b>Viernes 26 de febrero</b>		<b>Pronóstico</b>	<b>Actual</b>
6h00	Balanza Comercial. Enero (Mdd)	-1,379	6,262
9h00	Agregados Monetarios y Actividad Financiera. Enero		

\*Subasta BPAS 17 y 24 de febrero 2021

\*\*Serie desestacionaliza



## Estados Unidos

## Del 15 al 26 de febrero de 2021

Tiempo del Centro de México

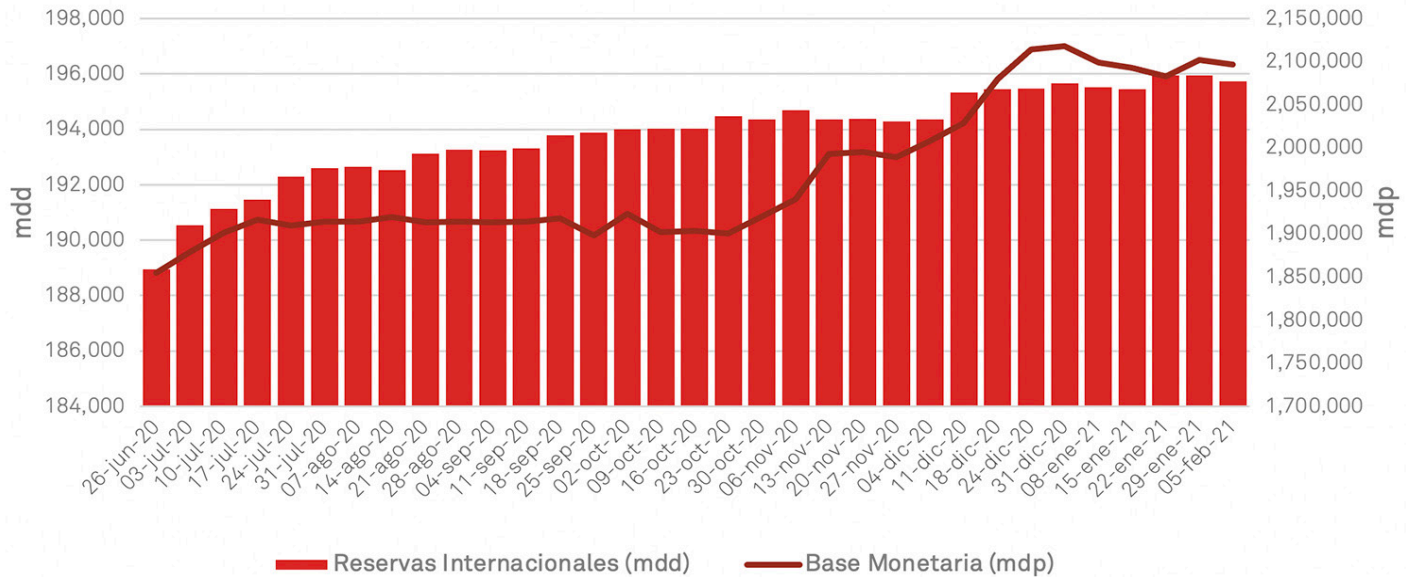
<b>Lunes 15 de febrero</b>		<b>Pronóstico</b>	<b>Actual</b>
Feriado. Mercados Cerrados			
<b>Martes 16 de febrero</b>		<b>Pronóstico</b>	<b>Actual</b>
7h30	Precios Productor. Enero (%)	0.40	0.30
7h30	Ventas al Menudeo. Enero (%)	0.80	-0.70
8h15	Producción Industrial. Enero (%)	0.50	1.60
8h15	Capacidad Utilizada. Enero (%)	74.70	74.50
9h00	Inventarios de Negocios. Diciembre (%)	0.40	0.50
14h00	Minutas de la Fed		
<b>Jueves 18 de febrero</b>		<b>Pronóstico</b>	<b>Actual</b>
7h30	Solicitudes de Desempleo		
7h30	Inicios de Construcción de Casas. Enero (%)	-2.20	5.80
7h30	Permisos de Construcción. Enero (%)	-5.00	4.50
7h30	Índice de Precios de Importación. Enero (%)	0.80	0.90
7h30	Manufactura de Filadelfia. Febrero (Pts)	20.10	26.50
9h30	Inventarios de Energía		
<b>Viernes 19 de febrero</b>		<b>Pronóstico</b>	<b>Actual</b>
9h00	Venta de Casas Usadas. Enero (%)	-1.80	0.70
<b>Lunes 22 de febrero</b>		<b>Pronóstico</b>	<b>Actual</b>
9h00	Indicadores Líderes. Enero (%)	0.30	0.30
<b>Martes 23 de febrero</b>		<b>Pronóstico</b>	<b>Actual</b>
9h00	Confianza del Consumidor. Febrero (Pts)	89.00	89.30
<b>Miércoles 24 de febrero</b>		<b>Pronóstico</b>	<b>Actual</b>
9h00	Venta de Casas Nuevas. Enero (%)	1.90	1.60
9h30	Inventarios de Energía		
<b>Jueves 25 de febrero</b>		<b>Pronóstico</b>	<b>Actual</b>
7h30	Solicitudes de Desempleo		
7h30	Pedidos de Bienes Duraderos. Enero (%)	0.90	0.50
7h30	PIB 4T-2020. 2a. Estimación. (%)	4.00	33.40
<b>Viernes 26 de febrero</b>		<b>Pronóstico</b>	<b>Actual</b>
7h30	Ingreso Personal. Enero (%)	0.30	0.60
7h30	Gasto Personal. Enero (%)	-0.10	-0.20
8h45	PMI Chicago. Febrero (Pts)	60.20	63.80
9h00	Sentimiento del Consumidor. Febrero (Pts)	77.20	79.00

# MERCADO CAMBIARIO

Fecha	Dólar	Euro	Yen	Libra	Yuan	Peso
01-Feb	90.98	1.21	104.91	1.37	6.47	20.37
02-Feb	91.20	1.20	104.98	1.37	6.46	20.17
03-Feb	91.12	1.20	105.03	1.36	6.46	20.23
04-Feb	91.53	1.20	105.53	1.37	6.47	20.45
05-Feb	91.03	1.20	105.41	1.37	6.47	20.13
08-Feb	90.93	1.21	104.59	1.38	6.45	20.13
09-Feb	90.45	1.21	104.61	1.38	6.44	20.13
10-Feb	90.37	1.21	104.80	1.38	6.44	20.05
11-Feb	90.42	1.21	104.81	1.38	6.46	19.97
12-Feb	90.49	1.21	104.97	1.39	6.46	19.96

# MERCADO DE DEUDA NACIONAL

## Reservas Internacionales vs Base Monetaria



## MERCADO PRIMARIO

### TIIE/UDIS

Fecha	TIIE 28D	TIIE 91D	UDIS
01-Feb	4.4500	4.4075	6.646893
02-Feb	4.4504	4.4060	6.649022
03-Feb	4.4477	4.4055	6.651153
04-Feb	4.4465	4.4025	6.653283
05-Feb	4.4437	4.3987	6.655415
08-Feb	4.4425	4.3950	6.661814
09-Feb	4.4420	4.3925	6.663948
10-Feb	4.4415	4.3900	6.666083
11-Feb	4.4490	4.3851	6.668293
12-Feb	4.2948	4.2702	6.670504

### EMBI

País	12/02/21	29/01/21	Var
México	197	214	-7.94%
Brasil	271	287	-5.57%

## SUBASTA 05-2021

Título	Actual	Anterior	Var pts	Solicitado mdp	Colocado mdp	Sobrede-manda
CETES 28d	4.24	4.22	0.02	15,251	5,000	3.05
CETES 91d	4.21	4.19	0.02	19,758	7,400	2.67
CETES 175d	4.23	4.20	0.03	26,441	14,000	1.89
CETES 343d	4.25	4.22	0.03	22,378	12,000	1.86
BONOS 3A	4.12	4.31	-0.19	15,500	6,000	2.58
UDIBONOS 30A*	2.57	2.94	-0.37	1,232	600	2.05
BPAG28	0.175	0.184	-0.01	7,154	1,400	5.11
BPAG91	0.195	0.207	-0.01	5,365	1,400	3.83
BPA182	0.195	0.209	-0.01	6,550	1,000	6.55

\*UDIS

## SUBASTA 06-2021

Título	Actual	Anterior	Var pts	Solicita-do mdp	Colocado mdp	Sobrede-manda
CETES 28d	4.19	4.24	-0.05	15,358	5,000	3.07
CETES 91d	4.22	4.21	0.01	21,644	7,400	2.92
CETES 182d	4.20	4.23	-0.03	34,815	14,000	2.49
CETES 364d	4.21	4.25	-0.04	35,892	12,000	2.99
BONDES D 1A	0.10	0.10	0.00	6,955	1,250	5.56
BONDES D 3A	0.17	0.17	0.00	13,100	3,000	4.37
BONDES D 5A	0.20	0.20	0.00	17,700	6,750	2.62
BONOS 20A	6.45	6.26	0.19	11,974	3,900	3.07
UDIBONOS 3A*	0.800	1.040	-0.24	1,897	800	2.37
BPAG28	0.170	0.175	0.00	7,310	1,400	5.22
BPAG91	0.190	0.195	-0.01	6,660	1,400	4.76
BPA182	0.150	0.195	-0.04	6,320	1,000	6.32

\*UDIS

## MERCADO SECUNDARIO

## CETES

Cetes	1	28	91	182	364
01-Feb	4.26	4.22	4.18	4.19	4.21
02-Feb	4.26	4.21	4.18	4.19	4.21
03-Feb	4.20	4.21	4.20	4.20	4.20
04-Feb	4.20	4.22	4.23	4.20	4.20
05-Feb	4.20	4.22	4.21	4.19	4.19
08-Feb	4.20	4.21	4.21	4.18	4.22
09-Feb	4.18	4.21	4.21	4.18	4.23
10-Feb	4.18	4.21	4.21	4.20	4.23
11-Feb	4.18	4.16	4.21	4.18	4.20
12-Feb	4.18	4.16	4.21	4.18	4.20

## UDIBONOS

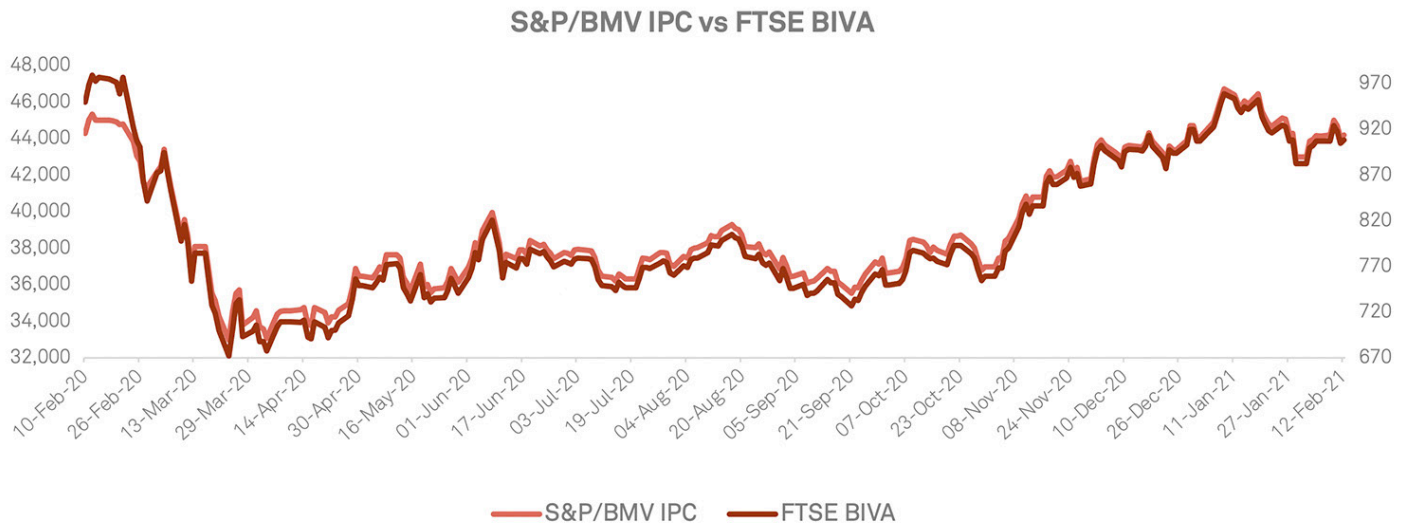
Udibonos	U1	U10	U30
01-Feb	0.98	1.51	2.60
02-Feb	0.97	1.49	2.57
03-Feb	0.88	1.44	2.59
04-Feb	0.90	1.44	2.60
05-Feb	0.83	1.36	2.66
08-Feb	0.84	1.43	2.75
09-Feb	0.84	1.37	2.73
10-Feb	0.78	1.28	2.71
11-Feb	0.68	1.28	2.71
12-Feb	0.60	1.23	2.66

## BONOS

Bonos	Mar-23 3A	Mar-26 5A	May-31 10A	Nov-38 20A	Nov-47 30A
01-Feb	4.17	4.63	5.59	6.41	6.73
02-Feb	4.14	4.61	5.56	6.41	6.71
03-Feb	4.17	4.61	5.57	6.45	6.75
04-Feb	4.17	4.62	5.61	6.48	6.79
05-Feb	4.20	4.63	5.57	6.44	6.75
08-Feb	4.24	4.73	5.68	6.54	6.83
09-Feb	4.26	4.73	5.66	6.46	6.75
10-Feb	4.27	4.76	5.68	6.47	6.75
11-Feb	4.28	4.76	5.64	6.45	6.72
12-Feb	4.13	4.67	5.59	6.35	6.72

# MERCADO ACCIONARIO

## BOLSA MEXICANA DE VALORES



### DEL 01 AL 05 DE FEBRERO DE 2021

El Índice **S&P/BMV IPC** de la Bolsa Mexicana de Valores (BMV) se ubicó en los 44,145.70 puntos, siendo un alza de 2.70% esta semana, tras una caída en la semana previa de -3.80%. Representando una ligera alza de 0.18% en lo que va del 2021.

El volumen promedio operado en la semana para el principal indicador de la BMV fue de 388 millones de acciones diarias, siendo mayor a la operación registrada en la misma semana del año previo por 200 millones de acciones, y mayor al promedio de 12 meses de 190 millones de títulos negociados.

Durante la semana la empresa que más subió en la muestra del S&P/BMV IPC fue CEMEX CPO con un crecimiento de 9.78% incrementando la ganancia que registra en lo que va del 2021 a 21.71%, mientras que la empresa que más bajo durante la semana fue ALFA A con una caída de -4.19% incrementando la pérdida que registra la empresa a -14.05% en lo que va del 2021.

El Índice **FTSE BIVA** de la Bolsa Institucional de Valores (BIVA) se ubicó en los 907.23 puntos, un alza semanal de 2.80%, mientras que la semana previa cayó en -3.69%, llevando al índice a una ganancia de 0.03% en lo que va del 2021.

**DEL 08 AL 12 DE FEBRERO DE 2021**

El Índice **S&P/BMV IPC** de la Bolsa Mexicana de Valores (BMV) se ubicó en los 44,202.52 puntos, siendo un alza de 0.13% esta semana, tras un alza en la semana previa de 2.70%. Representando una ligera alza de 0.31% en lo que va del 2021.

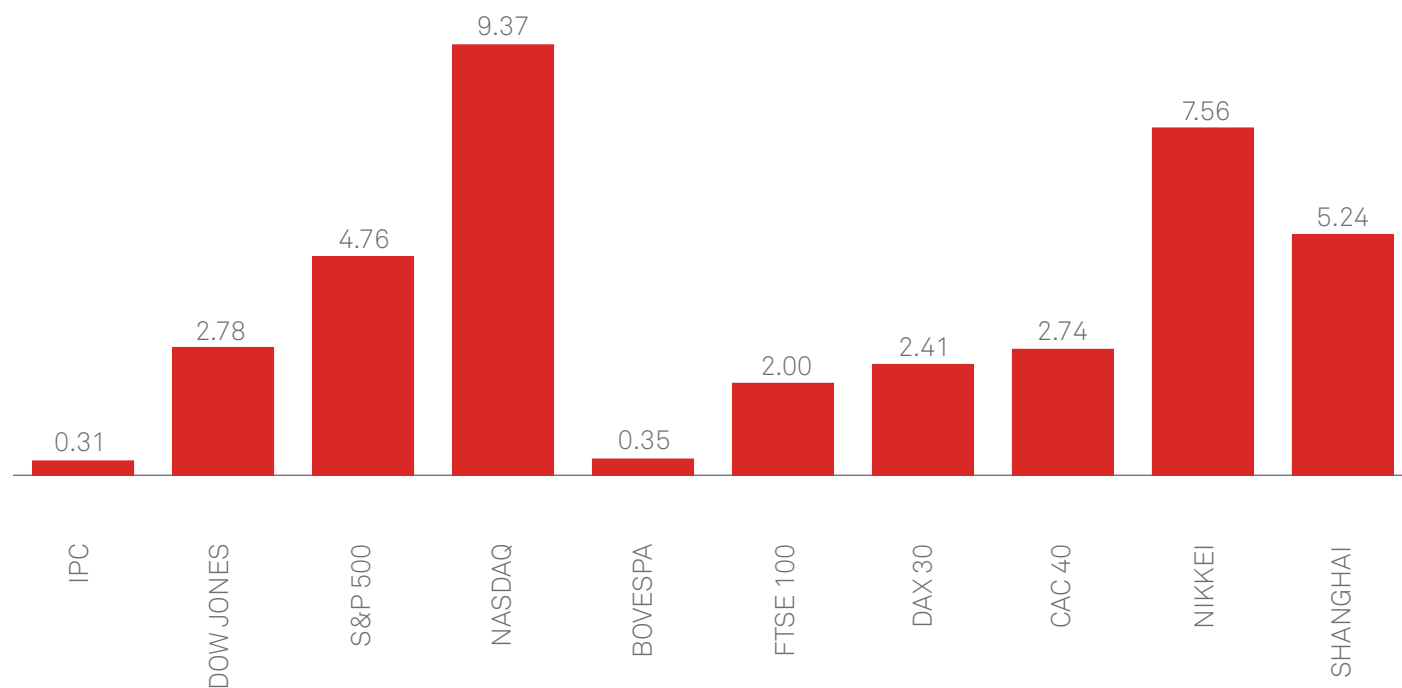
El volumen promedio operado en la semana para el principal indicador de la BMV fue de 160 millones de acciones diarias, siendo igual a la operación registrada en la misma semana del año previo por 160 millones de acciones, y menor al promedio de 12 meses de 189 millones de títulos negociados.

Durante la semana la empresa que más subió en la muestra del S&P/BMV IPC fue CUERVO \* con un crecimiento de 5.08% reduciendo la pérdida que registra en lo que va del 2021 a -7.99%, mientras que la empresa que más bajo durante la semana fue GENTERA \* con una caída de -6.76% incrementando la pérdida que registra la empresa a -16.34% en lo que va del 2021.

El Índice **FTSE BIVA** de la Bolsa Institucional de Valores (BIVA) se ubicó en los 908.19 puntos, un alza semanal de 0.11%, mientras que la semana previa subió en 2.80%, llevando al índice a una ganancia de 0.13% en lo que va del 2021.

# BOLSAS INTERNACIONALES

## BOLSA MEXICANA DE VALORES VARIACIÓN 2020 (%)



## MATERIAS PRIMAS

Materias Primas	Denominación	12/02/21	29/01/21	Var
Brent	U\$/barril	62.66	55.02	13.89%
WTI	U\$/barril	59.70	52.13	14.52%
Cobre	U\$/libra	3.80	3.54	7.34%
Oro	U\$/onza	1,823.60	1,849.60	-1.41%
Plata	U\$/onza	27.44	27.06	1.40%



# BONOS DEL TESORO Y EUROBONOS

## BONOS DEL TESORO

Fecha	T-Bills 3 meses	T-Bills 6 meses	T-Bonds 5 años	T-Bonds 10 años	T-Bonds 30 años
01-Feb	0.06	0.07	0.42	1.08	1.85
02-Feb	0.06	0.07	0.44	1.10	1.87
03-Feb	0.05	0.06	0.46	1.14	1.93
04-Feb	0.04	0.05	0.46	1.14	1.93
05-Feb	0.03	0.05	0.47	1.17	1.98
08-Feb	0.03	0.05	0.48	1.18	1.96
09-Feb	0.04	0.05	0.48	1.16	1.95
10-Feb	0.04	0.06	0.45	1.12	1.91
11-Feb	0.04	0.06	0.46	1.17	1.95
12-Feb	0.04	0.06	0.49	1.21	2.01

## EUROBONOS

País/ Bono 10 años	12/02/21	29/01/21	Var pts
Alemania	-0.43	-0.52	0.09
Gran Bretaña	0.51	0.32	0.19
Francia	-0.20	-0.28	0.08
Italia	0.48	0.64	-0.16
España	0.15	0.10	0.05
Holanda	-0.30	-0.46	0.16
Portugal	0.10	0.03	0.07
Grecia	0.74	0.67	0.07
Suiza	-0.38	-0.48	0.10

## BONOS DE ASIA

País/ Bono 10 años	12/02/21	29/01/21	Var pts
Japón	0.07	0.06	0.01
Australia	1.18	1.14	0.04
Nueva Zelanda	1.28	1.15	0.13
China	0.70	0.52	0.18
Singapur	1.00	0.97	0.03
Corea del Sur	1.85	1.76	0.09
India	5.96	5.90	0.06



**BURSAMÉTRICA**  
—Servicios de Análisis en Línea—

Documento elaborado por Bursamétrica para la Unión de Crédito para la Contaduría Pública. Bursamétrica no se hace responsable por la interpretación y el uso que se le pueda dar al contenido de este servicio, o a los resultados de las decisiones que deriven de la información aquí vertida. Aún y cuando se tiene un cuidado excesivo en la calidad y en la actualización de los datos estadísticos aquí presentados, y en la selección de las fuentes de información utilizadas y que se consideran como fidedignas, no asumimos responsabilidad alguna sobre dicha información.